



Título:

CRA 1ª, 2ª e 3ª Séries da 45ª Emissão Cotribá I

Data de Emissão:

15/12/2020

Data de Vencimento:

30/06/2025

Data dos Eventos de Amortização e Juros:

30/06/2022 – Juros e Amortização
30/06/2023 – Juros e Amortização
28/06/2024 – Juros e Amortização
30/06/2025 – Juros e Amortização



Taxa:

Série 1 – CDI + 6,50% a.a
Série 2 – CDI + 8,5% a.a
Série 3 – 70% do CDI

Valor da emissão:

R\$ 53.314.000,00

Lastros:

R\$ 46.056.585,08

Séries e Classes:

Série Sênior – 55%
Série Mezanino – 25%
Série Subordinada – 20%



Agente Fiduciário:

Vórtx

Custodiante:

H.Commcor

Auditor:

KPMG

Escriturador:

Oliveira Trust

Consultoria:

Eco Consult

INFORMAÇÕES DA CARTEIRA

| | |
|--|--|
| Total de lastros vinculados na Carteira: R\$ 46.056.585,08 | Valor total de recebimentos durante o mês de referência: R\$ 18.142.878,11 |
| Valor total revolvido no mês de referência: R\$ - | Porcentagem de lastros quitados diretamente pela Cedente: 0,00% |
| Total de lastros vincendos: R\$ 46.056.585,08 | Total de lastros vencidos: R\$ - |

INFORMAÇÕES FINANCEIRAS

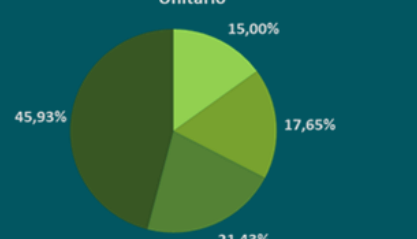
Caixa disponível para Revolvência:
R\$ 339.021,92

Caixa Fundo de Despesas:
R\$ 210.219,94

Caixa Fundo de Retenção:
R\$ -

Total de Garantias:
R\$ 46.605.826,94

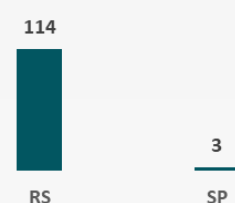
Percentual de Amortização do saldo do Valor Nominal Unitário



CRITÉRIO DE ELEGIBILIDADE DA CARTEIRA DE LASTROS

| DESCRIMINAÇÃO | QTD LASTROS | VALORES | ADERÊNCIA AO TS |
|---|-------------|-------------------|-----------------|
| TOTAL DE SACADOS ELEGÍVEIS | 0117 | R\$ 46.056.585,08 | Aderente |
| TOTAL DE SACADOS NÃO ELEGÍVEIS | 0000 | R\$ - | Aderente |
| PARTES RELACIONADAS | 0000 | R\$ - | Aderente |
| PORCENTAGEM DE SUBSTITUIÇÃO | 0000 | R\$ - | Aderente |
| TOTAL DE SACADOS NOVOS 10% | ----- | R\$ 5.331.487,17 | Aderente |
| CONCENTRAÇÃO MÁXIMA DE LASTROS POR SACADO | ----- | R\$ 1.000.000,00 | Aderente |
| TOTAL DA CARTEIRA DE LASTROS INDICADO NO TERMO DE SECURITIZAÇÃO (R\$) | ----- | R\$ 46.056.585,08 | Aderente |

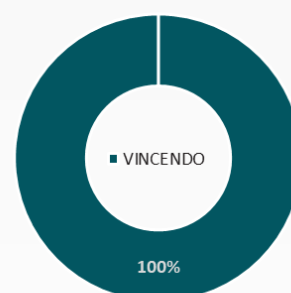
Concentração de Lastros/Região



TOTAL DE LASTROS VENCIDOS POR FAIXA DE ATRASO

| DIAS EM ATRASO | VALOR | QTD LASTROS |
|----------------|----------|-------------|
| de 01 a 15 | R\$ 0,00 | - |
| de 16 a 30 | R\$ 0,00 | - |
| de 31 a 60 | R\$ 0,00 | - |
| de 61 a 90 | R\$ 0,00 | - |
| de 91 a 120 | R\$ 0,00 | - |
| de 121 a 180 | R\$ 0,00 | - |
| acima 180 | R\$ 0,00 | - |

Posição de Lastros em Carteira



Histórico de Aquisição de Lastros

R\$ 53.314.871,72



dez
2020

Histórico de Adimplência da Carteira de Lastros

